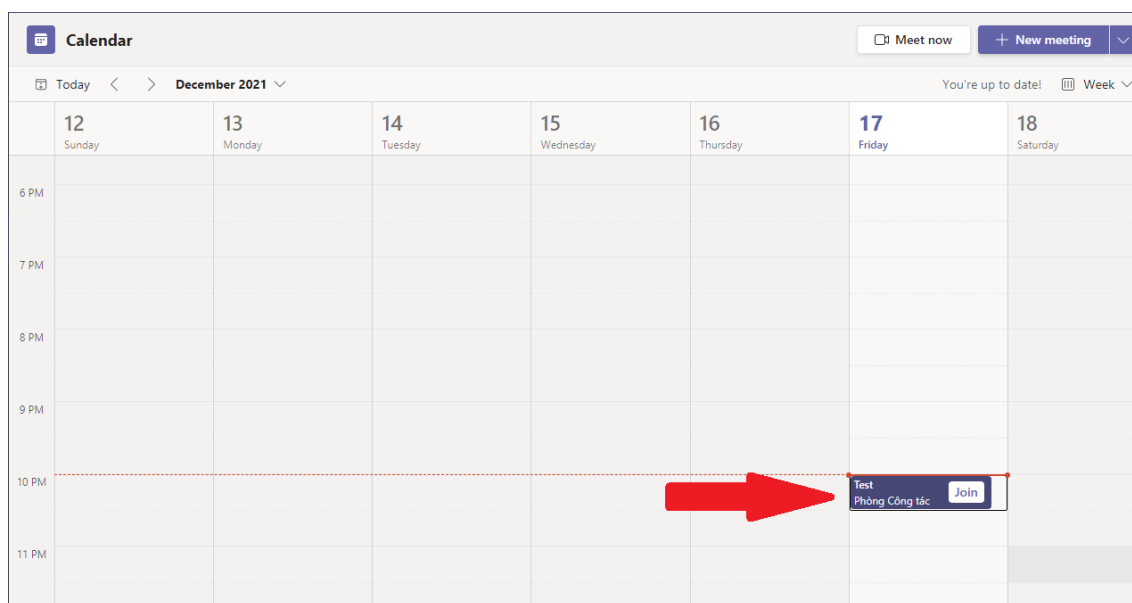
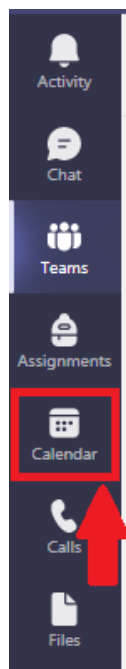


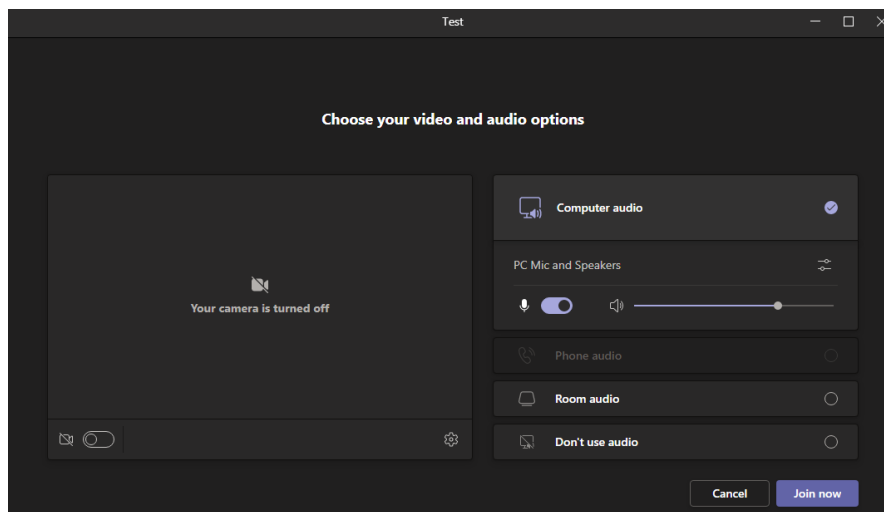
PHÒNG CÔNG TÁC SINH VIÊN

HƯỚNG DẪN ĐĂNG NHẬP PHÒNG HỌC TRỰC TUYẾN (ONLINE)  
TRÊN NỀN TẢNG MS TEAM

1. Sinh viên học theo buổi đăng ký đã được phòng Công tác sinh viên add vào nhóm. Khi được add vào nhóm, sinh viên đăng nhập tài khoản MS Team vào phần **Lịch (Calendar)** như hình bên trái sẽ thấy lịch được bố trí như hình bên dưới:



2. Sinh viên chọn nút **Join (Tham gia)** để vào buổi học sẽ xuất hiện hình bên dưới để kiểm tra camera, micro. Nhấn nút **Join now (Tham gia ngay)** để chính thức đăng nhập vào buổi học.



3. Các nút chức năng cơ bản trong giao diện MS Team lớp học gồm:

1 - Gửi tin nhắn (chat) trong lớp học.

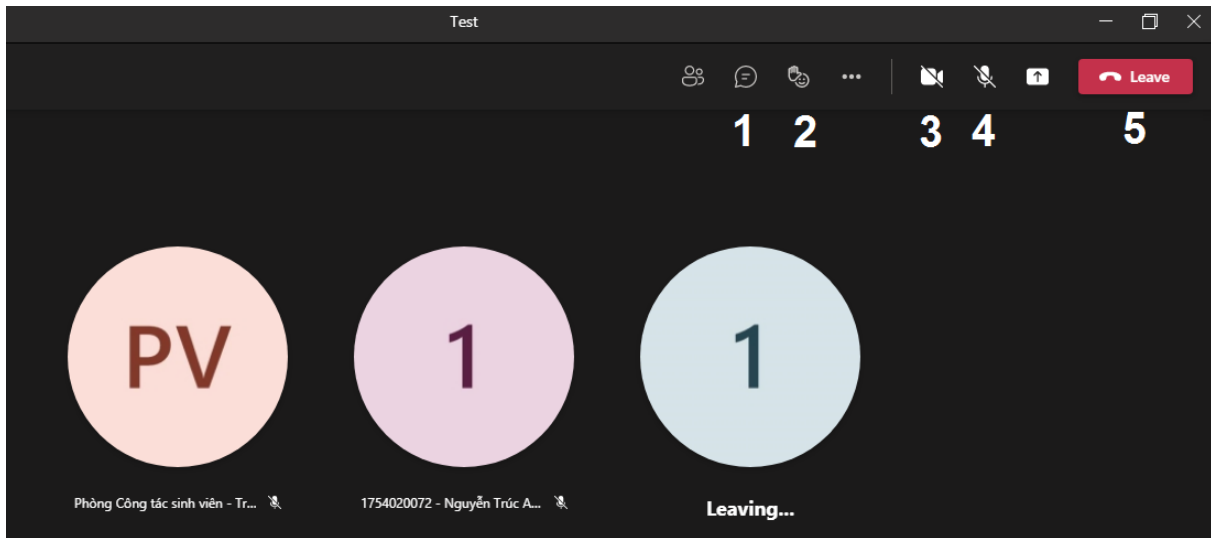
2 - Giơ tay phát biểu



3 - Bật/ Tắt camera

4 - Bật/ Tắt micro

5 - Rời lớp học khi kết thúc.



**Trường hợp không thấy lịch học được bố trí, sinh viên chọn vào phòng học bằng cách chọn trực tiếp đường link phòng học dưới đây:**

- Phòng học sáng ngày 18/12/2021.
- Phòng học chiều ngày 18/12/2021.
- Phòng học sáng ngày 25/12/2021.
- Phòng học chiều ngày 25/12/2021.

-----o0o-----